

WordPressの会員サイトを、 “売れて・続く”サブスクに。

申込・決済・継続課金・会員管理まで、
TAKETIN公式プラグインで一気に通貫。

TAKETIN

▶ プラグインの詳細な紹介はこちら

スマホでQRを読み取り



✓ 課金状態に応じて、サイトへのアクセス権が自動で切り替わる

● PROBLEM


WordPressで会員サイトを作っても…

“作れる”ことと“続く”ことは別。運用でこんな壁にぶつかりがちです。



課金・継続・退会が手作業

入金確認や退会者の締め出しを手で回すと、規模が増えるほど破綻します。



決済が別ツールでバラバラ

会員管理・決済・継続課金が分かれ、連携や突合に手間がかかります。



複数サイトが分断

サイトごとに会員基盤が別々で、横断的に管理できません。

● WHY TAKETIN

“困う”だけじゃない。課金して、続けさせる。

TAKETIN公式プラグインだから実現できる、3つの違い。

01

**決済・継続課金が“連動”**

申込→決済→コンテンツ提供→退会=即アクセスオフまで自動。

02

**1アカウントで複数WPサイト展開**

TAKETIN 1契約で、複数のWordPress会員サイトに同じ会員基盤を連携。

03

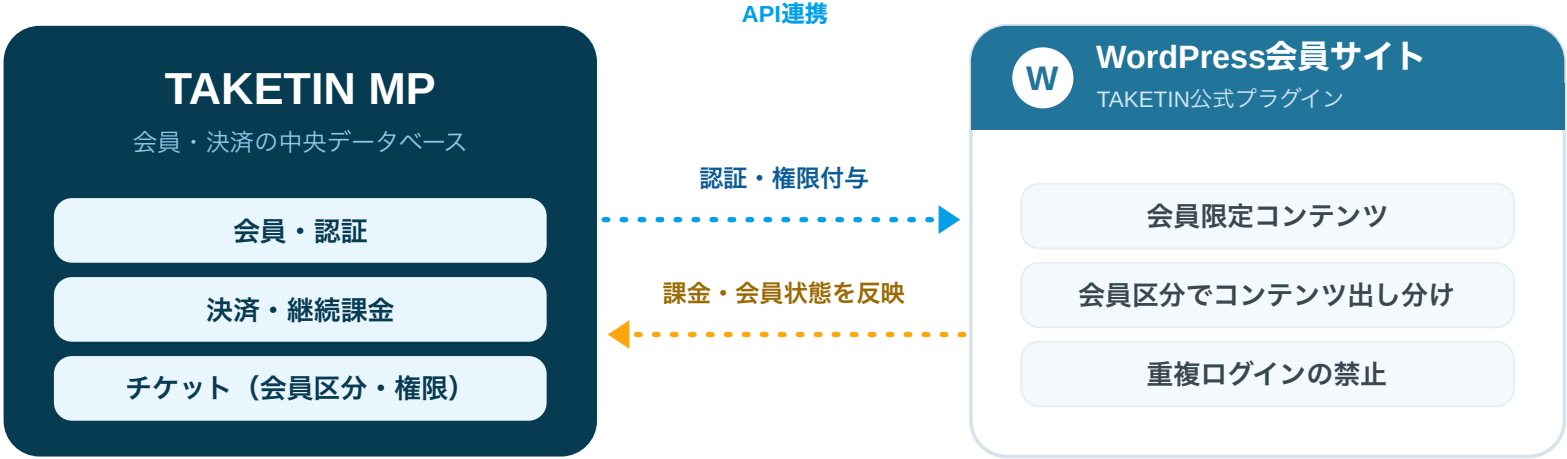
**公式プラグイン・プラン内で無料**

TAKETINが自社開発。ご契約プラン内でそのまま使え、追加コスト不要。

● HOW IT WORKS

会員情報は TAKETIN MP、会員サイトは WordPress

プラグインは認証・権限付与で連携。課金状態に合わせてアクセス権が自動で切り替わります。



課金状態に応じて、サイトのアクセス権が自動で切り替わる

手動の会員追加・削除は不要です。

● AUTO CONTROL

課金状態と連動して、すべて自動

会員の追加・削除や締め出しの手作業は不要です。



申込・入金で、すぐ閲覧可能

登録後そのまま閲覧。個別のアカウント発行は不要。



退会・未入金で、自動でオフ

資格が外れると、その場でアクセス権も失効。



会員区分で、コンテンツ出し分け

プラン・チケットに応じて、権限が自動で切替。

できること

会員制サイトの運用に必要な機能を、ひとつおとり。

✓ 会員制御・アクセス管理

一部コンテンツの会員専用化／ログインセッションの定期確認。

✓ 会員レベルに応じた閲覧権限

会員レベル毎に閲覧できる投稿カテゴリを設定可能。

✓ チケット連動の権限付与

保有チケット（会員区分）から閲覧権限を自動付与。

✓ 重複ログインの禁止

アカウントの使い回しを防止。

✓ ショートコード

会員情報を表示するショートコードを用意。

✓ 最新版へアップデート

WPのアップデート機能で常に最新の状態に。

ショートコードで囲むだけ。プログラム知識は不要。

会員種別・チケット保持・ログイン状態に合わせて、コンテンツを自動で出し分け。

ショートコードで囲むだけ。会員属性（会員種別+チケット保持）やログイン状態に合わせて、コンテンツを自動で出し分け。プログラム知識は不要です。

会員種別で出し分け

```
[is_taketin_logged_in  
membership="2"]  
ゴールド会員だけに表示  
[/is_taketin_logged_in]
```

チケット保持で出し分け

```
[is_taketin_ticket_have ticket=5]  
このチケットを持つ人だけ  
[/is_taketin_ticket_have]
```

ログイン状態で出し分け

```
[is_taketin_logged_in] 会員向け  
[is_taketin_logged_out] 未ログイン向け
```

※ WordPressの編集画面でコンテンツを囲うだけ。`not_have`で「未保持の人だけ」表示も可能です。

● USE CASES

こんな会員サイトが作れます

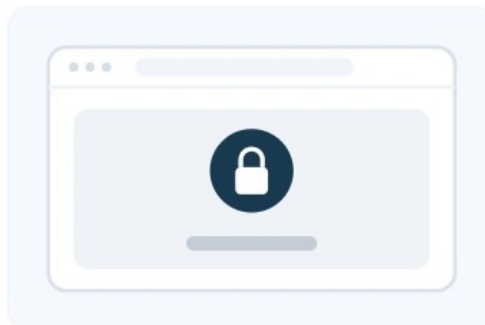
公開範囲を自由に設計。代表的な3パターンで、あなたの事業に合う形に。



会員限定メディア

記事の続きは会員だけ。「続きを読むには会員登録」を促す“出し惜しみ”型。

新聞・WEBメディア



完全クローズドな会員サイト

トップもログイン必須。会員だけに見える完全非公開型。

スクール・教育



一部オープンな会員サイト

トップは誰でも、一部だけ会員限定。集客と課金を両立。

有料ブログ

他社ツールとの違い

同じ「WordPress会員サイト」でも、続く仕組みとコストが違います。

	TAKETIN	一般的な他社ツール
継続課金・サブスク運用	○ 連動	△ 別途
退会 = 即アクセスオフ	○ 自動	△
1契約で複数WPサイト	○	△
チケット連動の権限制御	○	△
セキュリティ（非保持・3Dセキュア2.0）	○	○
プラグインの月額	無料	6.5万円～

※ プラグインは無料。ご利用には別途 TAKETIN MP のご契約が必要です。他社の月額目安は公開情報にもとづく参考値です。

料金

プラグインは無料。構築を自社で行うか、TAKETINにお任せかで選べます。

自社で構築

設定・構築をご自身で行う場合。プラグインは無料で使えます。

導入費用 **0円**

月額 **0円**

おすすめ

構築おまかせ

構築・設定を TAKETIN が代行。安心して始められます。

導入費用 **5万円～（お見積り）**

月額 **1万円＋税**

※ いずれの場合も、別途 TAKETIN MP のご契約が必要です。

導入はとても簡単

プラグインを追加して、初期設定するだけ。



300社+

導入実績

非保持・非通過

カード情報

3Dセキュア2.0

本人認証

ISMS取得

第三者認証

まずは無料相談・ライブデモから

「自社のサイトで何ができるか」を、実際の画面を見ながらご相談いただけます。



無料相談・ライブデモのお申込み

taketin.com/contact-schedule/



プラグイン詳細 taketin.com/plugin



TAKETIN